

PİYASA YORUMU

ARAŞTIRMA

 **HALKYATIRIM**

halkyatirim.com.tr | 444 42 55

ABD piyasaları haftanın son işlem gününü karışık seyrile tamamladı

Haftanın son işlem günü piyasalarda neler oldu?

ABD ekonomisinin durumuna ilişkin daha fazla ipucu için makro veriler yatırımcıların odağında yer alırken, pay piyasalarında karışık seyrizlendi. Makro veri cephesinde; S&P Global öncü bileşik PMI Haziran ayında beklentilerin üzerinde 54,6 seviyesine çıktı. Beklenti 53,5 gerçekleşmesi yönündeydi. Endeks Mayıs'ta 54,5 değerini almıştı. İmalat PMI endeksi 51,7 seviyesine ulaştı. Beklenti 51'di. Hizmet PMI endeksi ise 54,8'den 55,1 yükselerek 54'lük tahminleri aştı. ABD'de ikinci el konut satışları, mevsim etkilerinden arındırılmış olarak Mayıs'ta aylık bazda yüzde 0,7 azalarak 4,11 milyona geriledi. İkinci el konut satışlarına ilişkin piyasa beklentisi 4,10 milyon seviyesinde gerçekleşmesi yönündeydi. Art arda üç aydır düşüş kaydeden ikinci el konut satışları verisi, Nisan'da da yüzde 1,9 azalışla 4,14 milyon olarak kaydedilmişti. Ülkede ikinci el konut satışları, Mayıs'ta geçen yılın aynı ayına göre de yüzde 2,8 azaldı. ABD'de ikinci el piyasasında medyan konut fiyatları, Mayıs'ta yıllık yüzde 5,8 artarak 419 bin 300 dolar ile şimdiye kadar kaydedilen en yüksek seviyeye ulaştı. Euro Bölgesi tarafında ise bileşik PMI Haziran ayında beklentilerin altında kalarak ivme kaybetti. S&P Global'in Bileşik Satın Alma Yöneticileri Endeksi Haziran ayında 50,8'e geriledi. Bu, büyümeye işaret eden 50 eşliğinin üzerinde art arda dördüncü okuma olsa da, Bloomberg anketine katılan analistler büyümenin 52,5 gerçekleşeceğini tahmin ediyordu. Euro Bölgesi'nde Hizmet PMI Haziran'da 52,6 oldu. Beklenti 53,4 gerçekleşmesi yönündeydi. Öte yandan Avrupa'nın en büyük ekonomisi Almanya'nın Bileşik PMI verisi beklentilerin altında büyüyerek 50,6 olarak gerçekleşti. Fransa'da ise Bileşik PMI beklentilerin altında kalarak 48,2'a geriledi.

Diğer taraftan, piyasalardaki yapay zeka rallisinin ise durduđu dikkati çekti. Çip üreticisi Nvidia, hisselerinde yaşanan düşüşle dünyanın en değerli şirketleri listesinde üçüncü sıraya geriledi. Şirketin piyasa değeri 3,1 trilyon dolara inerken, Microsoft 3,3 trilyon dolarlık piyasa değeriyle dünyanın en değerli şirketi ünvanını yeniden aldı. Nvidia hisseleri yüzde 3'ün üzerinde değer kaybederken bu durumun diğer çip şirketlerinin hisselerine de yansdığı görüldü. Qualcomm'un hisseleri yüzde 1,4, Micron Technology'nin hisseleri yüzde 3,2 ve Arm Holdings'in hisseleri yüzde 0,29 düştü. Ayrıca, ABD'li teknoloji devlerinden Apple'ın hisseleri de şirketin yapay zeka teknolojisi "Apple Intelligence"ın da aralarında bulunduğu bazı özellikleri Avrupa Birliği (AB) mevzuatlarındaki "düzenleyici belirsizlikler" nedeniyle bu yıl AB'de kullanıma sunmayabileceğine dair haberlerin ardından %1 değer kaybetti.

ABD piyasaları haftanın son işlem günü karışık seyrizledi. S&P 500 endeksi %0,16 azalışla 5.464,62, Nasdaq endeksi %0,16 azalışla 17.693,38 seviyesine gerilerken, Dow Jones endeksi %0,04 artışla 39.150,33 seviyesinden kapattı.

Avrupa piyasaları, haftanın son işlem gününü düşüşle tamamladı. Euro Stoxx 50 endeksi %1,04 kayıpla 4.896,35, DAX endeksi %0,38 kayıpla 18.185,23, CAC 40 endeksi %0,56 kayıpla 7.628,57 ve FTSE 100 endeksi %0,42'lik kayıpla 8.237,72 seviyesinden günü tamamladı.

ABD tahvilleri cephesinde, 10 yıllık tahvil faizi %4,25 ve 2 yıllık tahvil faizi %4,73 seviyesinden işlem görüyor. VIX endeksi ise 13,20 seviyesine hafif yükseldi.

Bugün ne bekliyoruz?

Asya-Pasifik piyasaları yatırımcıların bu hafta Avustralya ve Japonya'dan gelecek enflasyon verileri öncesinde ağırlıklı satıcılı seyrizliyor. Avustralya Merkez Bankası (RBA) Başkanı Michelle Bullock'un, merkez bankasının son toplantısında faiz artışlarını tartıştığını açıklamasının ardından, Çarşamba günü açıklanacak olan Avustralya'nın Mayıs ayı tüketici fiyat endeksi verisi yakından takip edilecek. Enflasyonun beklenenden yüksek gelmesi ve Avustralya Merkez Bankası'nın faiz artırımına teşvik etmesi durumunda, yatırımcıların Japonya hariç faiz indirimlerini beklediği bir ortamda bunu yapan ilk büyük Asya-Pasifik merkez bankası olacak.

Asya piyasalarında bu sabah ağırlıklı satıcılı bir seyrizleniyor. Kospi endeksinde %0,86, Shanghai endeksi %0,70, Hang Seng endeksinde %1,14, Nifty endeksinde %0,31 düşüşler takip edilirken, Nikkei 225 endeksi %0,60 alıcılı seyrizliyor.

ABD vadelilerinde yataya yakın satıcılı seyrizleniyor.

Bugün ABD'de Dallas FED İmalat aktivitesi endeksi verisi takip edilecek. FED Üyesi Wallerin konuşması da bulunuyor.

Gelecek gündemde neler var?

Haftanın devamında Salı günü Conference Board Tüketici Güveni, Richmond FED İmalat Endeksi, Chicago FED Ulusal Aktivite endeksi ve Konut Fiyat Endeksi verileri izlenecek. Conference Board Tüketici Güveni verisinin Haziran ayında 100 seviyesinde gerçekleşmesi bekleniyor. Veri Mayıs ayında 102 seviyesinde gerçekleşmişti. Konut Fiyat Endeksi verisinin ise Nisan ayında aylık baza %0,1 artış kaydetmesi bekleniyor. Çarşamba günü ise Yeni Konut Satışları verisi takip edilecek. Mayıs ayında Yeni Konut Satışlarının aylık %2,5 artış kaydederek, 650 bin seviyesinde gerçekleşmesi bekleniyor. Perşembe günü ise Dayanıklı Mal Siparişleri, Haftalık İşgücü İstatistikleri ve Perakende Stoklar, Cuma günü ise PCE Deflator verisi, Kişisel gelir ve harcamalar, Michigan Üniversitesi Beklenti anketi yakından takip ediliyor olacak. Haftanın öne çıkan verilerinde Dayanıklı Mal Siparişleri için piyasa beklentisi Mayıs ayında aylık bazda değişim göstermemesi yönünde bulunurken, hatırlanacağı üzere veri Nisan ayında aylık bazda %0,6 artış yönünde gerçekleşmişti. Kişisel Gelirler verisinin %0,4, Kişisel Harcamalar verisinin ise %0,3 artış göstermesi beklenirken, PCE Deflator verisinin aylık bazda artış göstermeyerek yıllık %2,7'den %2,6'ya gerilemesi bekleniyor.

ABD Piyasaları

Değişimler	Kapanış	Günlük değ.	Haftalık değ.	Aylık değ.	Yıllık değ.
Dow Jones	39,150.3	▲ 0.04%	▲ 1.45%	▼ -0.92%	▲ 3.88%
Nasdaq	17,689.4	▼ -0.18%	▲ 0.00%	▲ 8.25%	▲ 17.84%
S&P 500 Vadeli*	5,532.3	▲ 1.10%	▲ 1.74%	▲ 5.45%	▲ 14.78%

Avrupa Piyasaları

Değişimler	Kapanış	Günlük değ.	Haftalık değ.	Aylık değ.	Yıllık değ.
Dax	18,163.5	▼ -0.50%	▲ 0.90%	▼ -3.25%	▲ 8.43%
FTSE 100	8,237.7	▼ -0.42%	▲ 1.12%	▼ -2.32%	▲ 6.52%
MSCI Europe	2,103.6	▼ -1.09%	▲ 0.71%	▼ -1.72%	▲ 4.12%

Asya Piyasaları ve Asya GOÜ Piyasaları

Değişimler	Kapanış	Günlük değ.	Haftalık değ.	Aylık değ.	Yıllık değ.
Shanghai Bileşik*	2,984.8	▼ -0.24%	▼ -1.58%	▼ -5.38%	▲ 0.33%
Kospi	2,763.7	▼ -0.74%	▲ 0.19%	▲ 1.32%	▲ 4.08%
Hong Kong*	17,883.9	▼ -1.67%	▼ -0.32%	▼ -5.69%	▲ 4.91%
S&P BSE Sensex - Hindistan	77,136.5	▼ -0.28%	▲ 0.19%	▲ 6.15%	▲ 6.78%
IDX Composite - Endonezya	6,897.1	▲ 0.25%	▲ 2.41%	▼ -2.70%	▼ -5.17%
TAIEX - Tayvan	22,825.4	▼ -0.65%	▲ 1.42%	▲ 10.22%	▲ 27.30%
MSCI GOU Asya	598.0	▼ -0.98%	▲ 0.74%	▲ 3.32%	▲ 10.21%

Diğer Gelişmekte Olan Ülke Piyasaları

Değişimler	Kapanış	Günlük değ.	Haftalık değ.	Aylık değ.	Yıllık değ.
BIST 100 - Türkiye	10,771.4	▲ 0.29%	▲ 2.87%	▲ 5.41%	▲ 44.19%
MOEX - Rusya	3,171.1	▼ -0.31%	▼ -1.39%	▼ -8.08%	▲ 2.32%
WIG - Polonya	86,415.6	▼ -0.15%	▲ 3.03%	▼ -0.11%	▲ 10.14%
Prag SE - Prag	1,531.6	▼ -0.42%	▲ 0.98%	▼ -1.20%	▲ 8.62%
S&P/BMV IPC - Meksika	52,788.5	▼ -1.02%	▲ 1.08%	▼ -8.54%	▼ -8.14%
Merval - Arjantin	1,544,869.3	▼ -2.01%	▼ -2.37%	▲ 9.76%	▲ 66.17%
Tel Aviv 35 - İsrail	1,968.6	▼ -1.76%	▼ -0.97%	▼ -0.78%	▲ 6.20%
Tedavul All - Suudi Arabistan	11,775.5	▼ -0.66%	▲ 0.00%	▼ -5.49%	▼ -1.31%
FTSE/JSE All - Endonezya	79,767.6	▼ -0.38%	▲ 3.52%	▲ 1.66%	▲ 4.29%
DFM General - Birleşik Arap Emirlikleri	4,012.2	▲ 0.64%	▲ 0.71%	▼ -3.85%	▼ -0.92%

*Haftalık değişim, önceki haftanın son işlem günü; aylık değişim, önceki ayın son işlem günü; yıllık değişim ise yılın son işlem gününe göre değişimi ifade eder.

Asya piyasalarında görülen satıcıli seyre karşın, endeksin önemli destek seviyelerinde tutunmasıyla haftaya ılımlı alıcılı başlangıç yapacağını tahmin ediyoruz

Haftanın son işlem günü piyasalarda neler oldu?

Güne %0,13'lük sınırlı kazançla 10.754,37 puandan yatay başlangıç yapan BIST 100 endeksi, gün genelinde de yatay seyir izledi. Gün içinde en düşük 10.708,24, en yüksek 10.792,92 seviyesini gören endeks kapanışını %0,29 artışla 10.771,36 seviyesinden tamamladı. Bankacılık endeksi, BIST'in yükselişine öncülük etmeye devam ediyor. Bankacılık endeksi günü %1,83 değer kazancıyla tamamlarken, sanayi endeksi ise günü %0,05 sınırlı kayıpla tamamladı. Günlük işlem hacmi ise 97,4 milyar TL seviyesinde gerçekleşti.

Bugün ne bekliyoruz?

Asya piyasalarında görülen satıcıli seyre karşın, endeksin önemli destek seviyelerinde tutunmasıyla haftaya ılımlı alıcılı başlangıç yapacağını tahmin ediyoruz.

Bugün yurt içinde Haziran ayı Reel Sektör Güven Endeksi ile Kapasite Kullanım oranı verileri takip edilecek. Reel Sektör Güven Endeksi verisi Mayıs ayında 105,4, Kapasite Kullanım oranı verisi ise %76,3 seviyesinde gerçekleşmişti.

Gelecek gündemde neler var?

Haftanın devamında Salı günü Konut Fiyat Endeksi verisi takip edilecek. Konut Fiyat Endeksi bir önceki veride aylık %1,21 artış kaydederek, yıllık %51,99 seviyesinde gerçekleşmişti. Perşembe günü ise TCMB'nin faiz kararı ile Haziran ayı Ekonomi Güveni Endeksi verisi takibimizde olacak. 27 Temmuz'da gerçekleşecek olan PPK toplantısına ilişkin piyasa beklentisi politika faizinin %50 seviyesinde sabit tutulması yönünde bulunuyor. Ekonomik Güven Endeksi verisi Mayıs ayında 98,2 seviyesinde gerçekleşmişti. Cuma günü ise Dış Ticaret Dengesi verisi takip ediliyor olacak.

BIST Verileri

Endeksler	BIST 100	BIST Banka	BIST Sınai
Kapanış	10,771.4	15,551.7	14,476.7
Günlük Değ.	▲ 0.29%	▲ 1.83%	▼ -0.05%
Haftalık Değ.	▲ 7.74%	▲ 10.26%	▲ 6.03%
Yıllık Değ.	▲ 44.19%	▲ 78.40%	▲ 25.54%
Hacim (milyar TL)	97.4	21.7	43.5
Günlük Değ.	▲ 5.45%	▲ 23.21%	▼ -1.00%
3 Aylık Ortalama Hacim (milyar TL)	101.8	20.4	51.0
Günlük Değ. - 3 Aylık Ort.	▼ -4.28%	▲ 6.30%	▼ -14.70%

*Haftalık değişim, önceki haftanın son işlem günü; yıllık değişim ise yılın son işlem gününe göre değişimi ifade eder.

Türkiye Kapanışının Ardından Piyasalar

	Türkiye Kapanışı	Türkiye Açılışı Öncesi	Değişim
\$/TL	32.8402	32.7550	▼ -0.26%
€/€	1.0686	1.0695	▲ 0.08%
Altın	2,332.0	2,325.6	▼ -0.27%

*Türkiye Açılışı Öncesi için belirtilen rakamlar, bir önceki günün kapanış verileridir.

Türkiye - Ülke Risk Primleri (CDS)

Değişimler	21/06/24	Günlük değ.	Haftalık değ.	Aylık değ.	Yıllık değ.
Türkiye 2 Yıllık	145.3	● 2.09%	● -2.67%	● 4.7%	● -67.1%
Türkiye 5 Yıllık	271.1	● 1.04%	● -1.39%	● 3.0%	● -46.0%
Türkiye 10 Yıllık	359.9	● 0.69%	● -0.94%	● 2.2%	● -29.7%

Tahvil ve Döviz Piyasaları

Haftanın son işlem gününde, küresel tarafta ABD Haziran ayı Hizmetler PMI verisi 55,1 ve İmalat PMI verisi 51,7 ile beklentilerin hafif üzerinde açıklandı. Euro Bölgesinde Haziran ayı Hizmetler PMI verisi 52,6 ve İmalat PMI verisi 45,6 ile beklentilerin hafif altında açıklandı. Veriler sonrası tahvil piyasalarında sınırlı alıcılı seyir izlendi. Gün içinde ABD 10 yıllık tahvil faizi 1 bp azalışla %4,25, Almanya 10 yıllık tahvil faizi 3 bp azalışla %2,40 seviyesinden işlem gördü.

Türkiye'nin 5 yıllık Dolar cinsi CDS risk primi 5 bp artışla 275 bp'dan işlem görürken, Mayıs 2034 vadeli 10 yıllık Eurobond faiz getirisi %7,43 seviyesinden işlem gördü.

Döviz tarafında majör para birimlerinin çoğunluğu ABD Dolar'ına karşı değer kaybederken, Euro/Dolar paritesi 1,0681'e geriledi. Dolar Endeksi 105,864'e yükselirken, Dolar / TL kuru ise 32,83 seviyesinden işlem gördü.

Yurt içi tarafta, TL tahvil piyasalarında alıcılı seyir izlendi. Şubat 2026 vadeli 2 yıllık gösterge tahvil faizi 50 bp azalışla %42,91'dan işlem görürken, 10 yıllık gösterge tahvil faizi ise 19 bp azalışla %28,78 seviyesinden günü tamamladı. BIST Kesin Alım Satım Pazarında işlem hacmi 9,5 milyar TL'ye yükseldi.

TL likidite tarafında TCMB'nin haftalık repo fonlama tutarı önceki haftaya göre 53 milyar TL azalışla 34 milyar TL'ye gerilerken, swap fonlaması 88,1 milyar TL azalışla 314,9 milyar TL seviyesinde oluştu. Böylece toplam TL fonlaması 141,1 milyar TL azalarak 348,9 milyar TL'ye geriledi. BIST Repo Pazarı'nda ortalama faiz oranı %47,09 - %50,27 bandında oluşurken, ortalama işlem hacmi 505,1 milyar TL'ye geriledi.

10 Yıllık Tahvil Faizleri (\$ / € / £ / ¥)				
Ülkeler	Son Getiri (%)	Net Değişim		
		Günlük	Haftalık	Ybb
Türkiye	7.43	0.00	0.00	0.35
ABD	4.25	-0.01	0.02	0.35
İngiltere	4.06	-0.02	0.00	0.53
Almanya	2.40	-0.03	0.02	0.37
Fransa	3.15	0.01	0.04	0.62
İspanya	3.10	-0.01	0.00	0.14
İtalya	3.91	-0.03	-0.02	0.16

Gelişmekte Olan Ülke Para Birimleri				
	Son Fiyat	Değişim (%)		
		Günlük	Haftalık	Ybb
Türk Lirası	32.83	0.06	0.16	11.40
G. Afrika Randı	17.94	-0.23	-2.23	-1.92
Rus Rublesi	87.14	-0.20	-1.78	-2.37
Meksika Pesosu	18.20	-0.92	-1.43	7.19
Kore Wonu	1,390	-0.16	0.52	7.37
Hindistan Rupee	83.57	-0.07	0.03	0.39
Endonezya Rupiah	16,471	-0.12	-0.09	7.00
Macar Forinti	370.88	0.01	-0.35	6.92
Brezilya Reali	5.43	-0.29	1.06	11.98

TL Piyasa Faiz Oranları	
	(%)
Politika Faizi (Haftalık Borç verme)	50.00
Gecelik Borç Al. /Borç Ver. Faizi	47 / 53
TCMB Ağır. Ort. Fon.	50.00
TLREF	50.35
TCMB Toplantı Tarihi	27 Haziran 2024

Yurt İçi Haberler

Hazine ve Maliye Bakanı Sayın Şimşek'in Londra ziyareti sonrasında yeni bir Eurobond veya sukuk ihracına çıkması öngörülüyor. Hazine ve Maliye Bakanı Sayın Şimşek bayram haftasını Londra'da yabancı yatırımcılarla görüşerek geçirdi. Bakan Şimşek ile bir araya gelen yabancı yatırımcıların ziyaret sonrası beklentisi ise Hazine'nin Eurobond veya sukuk ihracına çıkması oldu. Hazine bu yıl Şubat ve Mart'taki ihraçlarla 5,2 milyar dolarlık dış finansman sağladı. Bu yılki dış borçlanma hedefi 10 milyar dolar seviyesinde bulunuyor.

Hazine ve Maliye Bakanı Sayın Şimşek, yeni düzenleme ile moto kurye faaliyetlerinden doğan ticari kazançların basit usulde vergilendirileceğini, bahşış gelirlerinin normal ücret geliriyle ilişkilendirilmeyeceğini ve hizmet bedelinden ayrı gösterilerek KDV'ye tabi olmayacağını belirtti.

Bloomberg HT'nin faiz anketine katılan kurumlar 27 Haziran'da gerçekleşecek toplantıda **Türkiye Cumhuriyet Merkez Bankası'nın (TCMB) politika faizini** yüzde 50 seviyesinde sabit tutacağını öngördü. Bloomberg HT'nin 26 kurumun katılımıyla gerçekleştirdiği ankette 27 Haziran Perşembe günü açıklanacak olan karara ilişkin beklenti politika faizinin yüzde 50 seviyesinde tutulması yönünde oldu.

Avrupa Birliği İstatistik Ofisi (Eurostat) tarafından açıklanan Satınalma Gücü Paritesi (SGP) kişi başına gayrisafi yurt içi hasıla (GSYH) endeksi 2023 yılı geçici sonuçlarına göre, 27 Avrupa Birliği (AB) ülkesi ortalaması 100 iken, bu değer Türkiye için 73 oldu ve AB ortalamasının yüzde 27 altında kaldı.

Cumhurbaşkanı Yardımcısı Sayın Cevdet Yılmaz, taslak vergi çalışmalarına ilişkin "Teknik çalışmalarda doğal olarak çeşitli alternatifler değerlendirilmektedir. Çalışmalar tamamlanıp resmi bir teklif niteliği kazanmadan yapılacak yorumlar, spekülasyondan öteye geçmeyecektir. Bu çerçevede, kaynağı şeffaf olmayan haberlere ve yetkili kişi ve kurumlar dışında yapılan paylaşımlara itibar edilmemelidir." ifadesini kullandı.

Hazine ve Maliye Bakanlığı, 31 Mayıs itibarıyla merkezi yönetim brüt borç stoku verilerini açıkladı. Buna göre, merkezi yönetim brüt borç stoku, Mayıs sonu itibarıyla 7 trilyon 641,3 milyar lira oldu. Borç stokunun 2 trilyon 996,8 milyar lira tutarındaki kısmı Türk lirası, 4 trilyon 644,5 milyar lira tutarındaki bölümü ise Döviz cinsi borçlardan oluştu.

Yurt Dışı Haberler

Bloomberg News'ın haberine göre **Çin Ödeme ve Takas Birliği**, yabancı ziyaretçilerin ödemelerini kolaylaştırmak amacıyla Visa ve Mastercard'ın ülkedeki banka kartı işlem ücretlerini düşürmesi için bastırıyor. Yayınlanan raporda Birliğin, işlem ücretinin %2-3'ten %1,5'e indirilmesini önerdiği belirtildi. Mastercard, yabancı banka kartlarını kabul eden yerel tüccarların maliyetlerini düşürmek için ortaklarıyla görüşeceğini bildirdi.

Çin'in devlet kontrolündeki Global Times gazetesinin haberine göre Pekin, her iki tarafın da yeni ticaret görüşmeleri yapma konusunda anlaşmaya varmasının ardından, Avrupa Birliği'nin Çin malı elektrikli araçlara uyguladığı ön gümrük vergilerini 4 Temmuz'a kadar kaldırmasını istiyor. AB'nin ithal Çin malı elektrikli araçlara uyguladığı %38,1'e varan geçici vergiler 4 Temmuz'da yürürlüğe girecek.

ABD Merkez Bankası (Fed) ve ABD Federal Mevduat Sigorta Kurumu (FDIC), Bank of America, Citigroup, Goldman Sachs ve JPMorgan Chase bankalarının olası iflasla nasıl başa çıkacaklarına yönelik hazırladıkları planlarda zayıflık tespit edildiğini bildirdi. Wells Fargo, Bank of New York Mellon, State Street ve Morgan Stanley tarafından sunulan planlarda ise herhangi bir zayıflık tespit edilmediği bilgisi paylaşıldı. Bu 8 bankaya stratejileri ve kabiliyetlerinin sürekli geliştirilmesine yönelik alanların belirtildiği geribildirim mektupları gönderildiği, belirtilen eksikliklerin 1 Temmuz 2025'e kadar giderilmesi gerektiği kaydedildi.

Eski Avrupa Birliği (AB) Brexit Başmüzakerecisi Michel Barnier, Fransa Cumhurbaşkanı Emmanuel Macron'un ülkesini, AB'den çıkarma anlamına gelen "Frexit" eşiğine getirdiğini söyledi.

Apple, yapay zeka teknolojisi "Apple Intelligence"ın da aralarında bulunduğu bazı özellikleri, Avrupa Birliği (AB) mevzuatlarındaki "düzenleyici belirsizlikler" nedeniyle bu yıl AB'de kullanıma sunmayabileceğini duyurdu.

Çin Ticaret Bakanlığı'nın raporuna göre doğrudan yabancı yatırımlar 2024'ün ilk 5 ayında geçen yılın aynı dönemine kıyasla yüzde 28,2 düşerek 412,51 milyar yuan (56,8 milyar dolar) oldu. Doğrudan yabancı yatırımlar Nisan ayında yüzde 27,9 oranında düşmüştü. Bakanlıktan yapılan açıklamada yetkililerinin yıl başından beri yatırımları çekmek için çabalarını artırdığı ifade edildi.

Rus hükümetinden yapılan yazılı açıklamada, belirli ihracatçı şirketlerin döviz gelirlerinin yüzde 80'ini satma zorunluluğu bulunduğu anımsatıldı. Bu oranın yüzde 60'a düşürülmesine karar verildiğine işaret edilen açıklamada, "Karar, ulusal döviz kurunun istikrara kavuşturulması ve yeterli düzeyde döviz likiditesi sağlanması dikkate alınarak alındı." ifadesi kullanıldı. Rusya'da rublenin istikrara kavuşturulması için 2023'te enerji, metalürji, kimya ve tarım sektörlerinden bazı ihracatçı şirketlere döviz satma zorunluluğu getirilmişti.

Şirket Haberleri

Yataş (YATAS, Nötr): Yataş, 1Ç24'te TMS 29 etkisi dahil edildiğinde kurum beklentimiz olan 152 mn TL'nin altında, yıllık bazda %85,4 azalışla 72 mn TL kar açıkladı. Şirket'in 1Ç23'te 105,2 mn TL olarak açıkladığı net karı, enflasyon muhasebesi sonrası 492 mn TL olarak revize edildi. Net kar tahminimizdeki sapmada, beklentimizden daha yüksek ertelenmiş vergi gideri kaydedilmesi etkili oldu. Yataş 1Ç24'te 240,4 mn TL ertelenmiş vergi gideri kaydetti. TMS 29 uygulaması kapsamında 1Ç24'te 405,8 mn TL'lik parasal kazanç kaydedilmesi karlılığı destekleyici yönde etkili olurken, 407,8 mn TL'lik net finansman gideri ve 240,4 mn TL'lik ertelenmiş vergi gideri karlılığı baskıladı. Operasyonel karlılık tarafında ise, beklentimiz olan 394,4 mn TL'nin hafif altında, 367,5 mn TL seviyesinde gerçekleşirken, FAVÖK marjı da yıllık bazda 1,8 puanlık azalışla %10,9 seviyesinde gerçekleşti. Borçluluk tarafı ise, 1Ç24'te yıl sonuna kıyasla %3'lük sınırlı artışla 3,6 mlr TL seviyesinde gerçekleşti. Özetle; net kar tarafında beklentimizden daha yüksek ertelenmiş vergi gideri kaydedilmesi nedeniyle net kar beklentimizin altında kalsa da, operasyonel karlılık tarafında beklentimizi karşılayan ilk çeyrek finansal sonuçlarının hisse performansına etkisini 'nötr' olarak değerlendiriyoruz.

Hisse Verileri		Piyasa Çarpanları	
Hisse Kodu	YATAS	F/K	19,8
Cari Fiyat (TL)	37,06	FD/FAVÖK	7,0
52H En Yüksek (TL)	44,90	FD/Satışlar	0,7
52H En Düşük (TL)	22,18	PD/DD	1,0
Piyasa Değeri (mn TL)	5.551,5	Relatif Performans	
Piyasa Değeri (mn USD)	170,4	S1H	-3,8%
Halka Açıklık Oranı (%)	54%	S1A	-3,6%
Endeks Payı (BIST100)	0,0%	S3A	16,5%
Temettü Verimi	0,0%	S1Y	-67,4%
3A Hacim (mn TL)	80,4	YB	8,7%

Biotrend (BIOEN, Nötr): Biotrend Enerji'nin TMS 29 etkisi dahil net karı 1Ç24'te yıllık bazda %67 artışla 558 mn TL seviyesinde gerçekleşti. Net kar tahminimizdeki sapmada şirketin bu dönemde 336,22 mn TL ertelenmiş vergi geliri kaydetmesi etkili oldu. TMS 29 etkisi dahil edildiğinde şirketin konsolide satış gelirleri 1Ç24'te yıllık bazda %0,5 ile sınırlı artış kaydederek 603 mn TL seviyesinde, kurum beklentimizin %36 altında gerçekleşti. TMS 29 etkisi dahil edildiğinde şirketin FAVÖK'ü, brüt karlılıktaki gerileme ve operasyonel giderlerde görülen yükselişin etkisinin, amortisman ve itfa giderlerinde yıllık bazda görülen %89 oranındaki artışla dengelenmesiyle, önceki yılın aynı dönemine göre %6,9 artışla 161 mn TL seviyesinde, kurum beklentimizle uyumlu gerçekleşti. FAVÖK marjı da yıllık bazda 1,6 puan artışla %26,7 seviyesinde gerçekleşti.

Hisse Verileri		Piyasa Çarpanları	
Hisse Kodu	BIOEN	F/K	9,7
Cari Fiyat (TL)	22,74	FD/FAVÖK	32,6
52H En Yüksek (TL)	26,02	FD/Satışlar	6,7
52H En Düşük (TL)	12,90	PD/DD	3,1
Piyasa Değeri (mn TL)	11.370,0	Relatif Performans	
Piyasa Değeri (mn USD)	349,1	S1H	9,8%
Halka Açıklık Oranı (%)	38%	S1A	22,5%
Endeks Payı (BIST100)	0,1%	S3A	8,5%
Temettü Verimi	0,0%	S1Y	-35,1%
3A Hacim (mn TL)	113,2	YB	-12,0%

Skor Kart: Şirketler ile ilgili Skor Kart'lara [buradan](#) ulaşabilirsiniz. Hisse senedine ilişkin güncel piyasa verilerinin yanı sıra, şirketin son 16 çeyreğine ilişkin önemli rasyo ve finansal verilerinin sunulduğu bir data setidir. Skor Kart ile bilanço dönemlerini takip edebilir, şirket bilançoları dahil tüm finansal verilere ulaşabilir ve güvenli yatırımın avantajlarından faydalanabilirsiniz.

Şirket Haberleri

Tav Havalimanları (TAVHL, Pozitif): Şirket, Kuveyt Sivil Havacılık İdaresi tarafından düzenlenen, Kuveyt Uluslararası Havalimanı Terminal 2 işletme ve bakım hizmeti ihalesine 23 Haziran 2024 tarihinde teklif sundu.

Hisse Verileri		Piyasa Çarpanları	
Hisse Kodu	TAVHL	F/K	10,5
Cari Fiyat (TL)	252,25	FD/FAVÖK	11,2
52H En Yüksek (TL)	256,50	FD/Satışlar	3,4
52H En Düşük (TL)	83,05	PD/DD	1,8
Piyasa Değeri (mn TL)	91.637,7	Relatif Performans	
Piyasa Değeri (mn USD)	2.813,5	S1H	0,5%
Halka Açıklık Oranı (%)	48%	S1A	8,2%
Endeks Payı (BIST100)	1,5%	S3A	32,4%
Temettü Verimi	0,0%	S1Y	92,1%
3A Hacim (mn TL)	713,2	YB	90,5%

Odaş Elektrik (ODAS, Pozitif): Şirketin bağlı ortaklığı ÇAN2 TERMİK A.Ş'deki paylarına ilişkin 93.000.000 adet payın kurumsal yatırımcılara 15,35 TL fiyattan satış işlemi, Borsa İstanbul A.Ş. Toptan Alış Satış İşlemlerine İlişkin Prosedür kapsamında gerçekleştirildi. Bu işlemle birlikte şirketin ÇAN2 TERMİK A.Ş. sermayesindeki payları/oy hakları, %48,5275'e geriledi.

Hisse Verileri		Piyasa Çarpanları	
Hisse Kodu	ODAS	F/K	3,3
Cari Fiyat (TL)	9,05	FD/FAVÖK	5,1
52H En Yüksek (TL)	14,47	FD/Satışlar	2,0
52H En Düşük (TL)	6,24	PD/DD	0,9
Piyasa Değeri (mn TL)	12.670,0	Relatif Performans	
Piyasa Değeri (mn USD)	389,0	S1H	3,2%
Halka Açıklık Oranı (%)	73%	S1A	-3,6%
Endeks Payı (BIST100)	0,3%	S3A	-17,8%
Temettü Verimi	0,0%	S1Y	-63,8%
3A Hacim (mn TL)	649,3	YB	-34,5%

Skor Kart: Şirketler ile ilgili Skor Kart'lara [buradan](#) ulaşabilirsiniz. Hisse senedine ilişkin güncel piyasa verilerinin yanı sıra, şirketin son 16 çeyreğine ilişkin önemli rasyo ve finansal verilerinin sunulduğu bir data setidir. Skor Kart ile bilanço dönemlerini takip edebilir, şirket bilançoları dahil tüm finansal verilere ulaşabilir ve güvenli yatırımın avantajlarından faydalanabilirsiniz.

Şirket Haberleri

Alfa Solar Enerji (ALFAS, Nötr): Şirket 21.06.2024 tarihinde 69,05-70,10 TL fiyat aralığından (ağırlıklı ortalama 69,6833 TL) 25.000 adet pay geri alındı. Bu geri alım programı kapsamında şirketin sahip olduğu ALFAS payları 325.000 adete ulaştı. Toplam geri alınan payların şirket sermayesine oranı %0,08831'dir.

		Piyasa Çarpanları	
Hisse Kodu	ALFAS	F/K	72,6
Cari Fiyat (TL)	71,25	FD/FAVÖK	29,1
52H En Yüksek (TL)	170,00	FD/Satışlar	3,7
52H En Düşük (TL)	52,10	PD/DD	9,5
Piyasa Değeri (mn TL)	26.220,0	Relatif Performans	
Piyasa Değeri (mn USD)	805,0	S1H	2,5%
Halka Açıklık Oranı (%)	20%	S1A	-14,0%
Endeks Payı (BIST100)	0,2%	S3A	-37,5%
Temettü Verimi	1,0%	S1Y	-75,4%
3A Hacim (mn TL)	341,6	YB	-59,4%

Döktaş Dökümcülük (DOKTA, Nötr): Giriş grup lider şirketlerinden Çelik Holding A.Ş., Giriş Sanayi Grubu çatısı altında faaliyet gösteren ilişkili firması Döktaş Dökümcülük San. ve Tic. A.Ş.'nin payları ile ilgili olarak 21/06/2024 tarihinde 32,86-33,28TL fiyat aralığından 68.000 TL toplam nominal tutarlı alış işlemi gerçekleştirdi. Bu işlemle birlikte Çelik Holding'in Döktaş Dökümcülük San. ve Tic. A.Ş. sermayesindeki payları 21/06/2024 tarihi itibarıyla %90,0839 sınırına ulaştı.

Hisse Verileri		Piyasa Çarpanları	
Hisse Kodu	DOKTA	F/K	28,1
Cari Fiyat (TL)	32,90	FD/FAVÖK	11,2
52H En Yüksek (TL)	48,39	FD/Satışlar	1,6
52H En Düşük (TL)	23,99	PD/DD	2,3
Piyasa Değeri (mn TL)	10.659,6	Relatif Performans	
Piyasa Değeri (mn USD)	327,3	S1H	6,1%
Halka Açıklık Oranı (%)	10%	S1A	2,4%
Endeks Payı (BIST100)	0,0%	S3A	-20,5%
Temettü Verimi	0,0%	S1Y	-74,4%
3A Hacim (mn TL)	25,7	YB	-37,0%

Skor Kart: Şirketler ile ilgili Skor Kart'lara [buradan](#) ulaşabilirsiniz. Hisse senedine ilişkin güncel piyasa verilerinin yanı sıra, şirketin son 16 çeyreğine ilişkin önemli rasyo ve finansal verilerinin sunulduğu bir data setidir. Skor Kart ile bilanço dönemlerini takip edebilir, şirket bilançoları dahil tüm finansal verilere ulaşabilir ve güvenli yatırımın avantajlarından faydalanabilirsiniz.

efor

ÇAY



Efor Çay halka arzı **Halk Yatırım** liderliğinde **26-27-28 Haziran 2024** tarihlerinde, **14,50 TL** sabit fiyat ile talep toplama yöntemiyle gerçekleştirilecektir.

Söz konusu süreçte **63.000.000 TL** nominal değerli payların sermaye artırım ve **27.000.000 TL** nominal değerli payların ortak satışı yoluyla olmak üzere toplam **90.000.000 TL** nominal değerli payların halka arz edilmesiyle halka açıklık oranı **%24,8** olacaktır.

Halka arz işlemlerinde kullanılacak olan pay kodu **EFORC**'dir. Katılım endeks kriterlerine uygundur.

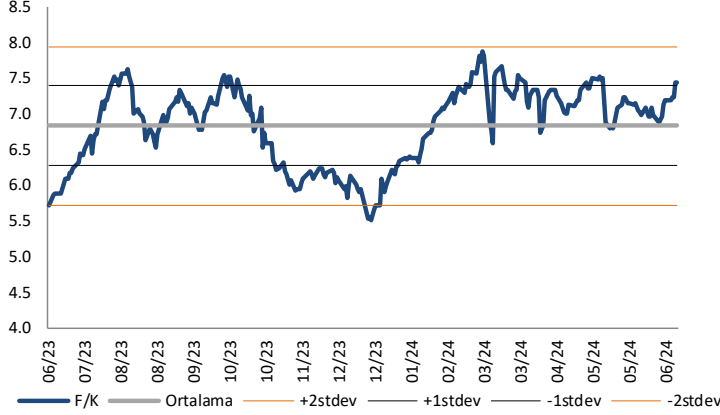
efor
ÇAY

HALKYATIRIM

halkyatirim.com.tr | 444 42 55

Çarpanlar Bazında BIST

BIST 100 F/K (Cari)

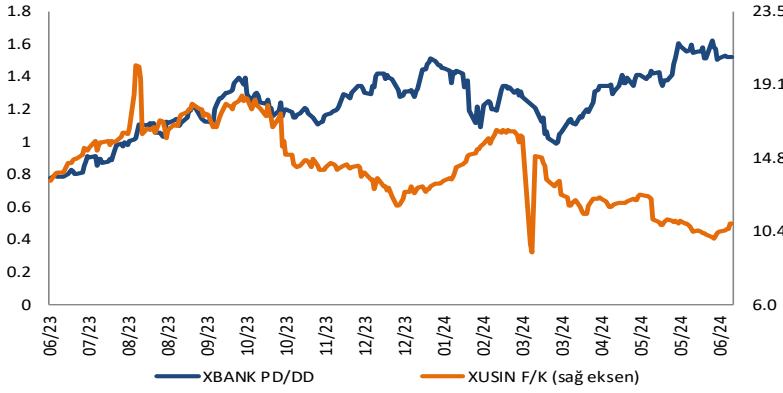


BIST100 F/K Çarpanı (Cari)

	Son 3 Ay	Son 1 Yıl
Kapanış		7.45x
Minimum	6.73x	5.51x
Maksimum	7.52x	7.88x
Ortalama	7.17x	6.83x
Minimuma Uzaklık	0.72x	1.93x
Maksimuma Uzaklık	-0.07x	-0.43x
Performans	-2.8%	26.6%

Mevcut durumda, son üç aylık ortalama çarpan seviyesine %4; son bir yıllık ortalama çarpan seviyesine %8.2 yakınız.

XBANK PD/DD (Cari) / XUSIN F/K (Cari)



XBANK PD/DD Çarpanı (Cari)

	Son 3 Ay	Son 1 Yıl
Kapanış		1.60x
Minimum	1.11x	0.77x
Maksimum	1.62x	1.62x
Ortalama	1.41x	1.24x
Minimuma Uzaklık	0.49x	0.83x
Maksimuma Uzaklık	-0.02x	-0.02x
Performans	52.6%	96.2%

Mevcut durumda, son üç aylık ortalama çarpan seviyesine %12; son bir yıllık ortalama çarpan seviyesine %22.8 yakınız.

XUSIN F/K (Cari)



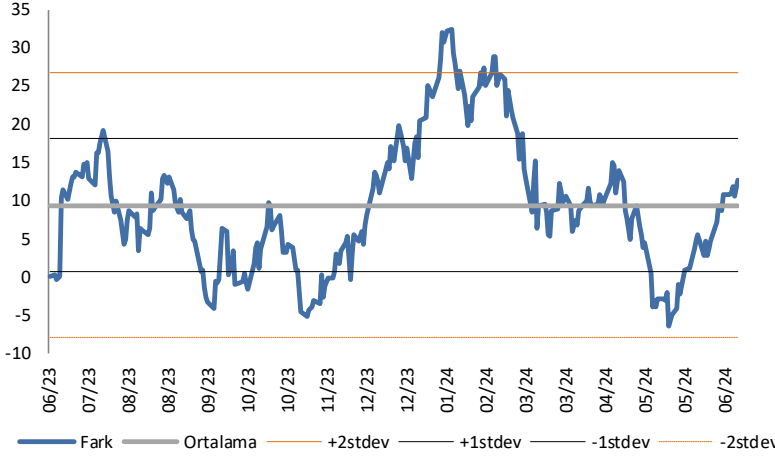
XUSIN F/K Çarpanı (Cari)

	Son 3 Ay	Son 1 Yıl
Kapanış		10.85x
Minimum	9.93x	9.15x
Maksimum	12.55x	20.27x
Ortalama	11.38x	14.28x
Minimuma Uzaklık	0.91x	1.69x
Maksimuma Uzaklık	-1.71x	-9.43x
Performans	-19.2%	-24.1%

Mevcut durumda, son üç aylık ortalama çarpan seviyesine %5; son bir yıllık ortalama çarpan seviyesine %31.7 yakınız.

BIST vs MSCI GOÜ Piyasa Göstergeleri

BIST100 - MSCI GOÜ

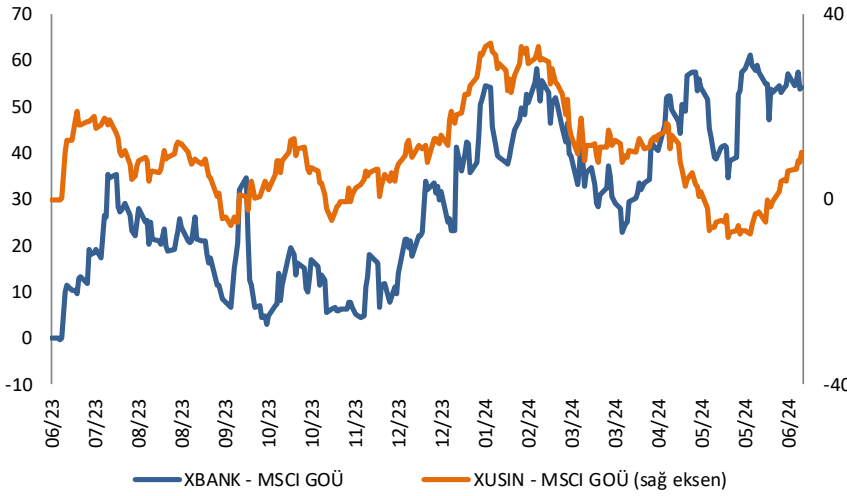


BIST 100 - MSCI GOÜ Endeksi Farkı (Normalize Edilmiş)

	Son 3 Ay	Son 1 Yıl
Kapanış		12.74
Minimum	-6.5	-6.5
Maksimum	15.0	32.5
Ortalama	5.8	9.4
Minimuma Uzaklık	19.2	19.2
Maksimuma Uzaklık	-2.3	-19.7
Performans	5.7%	10.4%

Mevcut durumda, son üç aylık ortalama seviyeye 7 puan; son bir yıllık ortalama seviyeye 3.3 puan yakınız.

XBANK - MSCI GOÜ / XUSIN - MSCI GOÜ



XBANK - MSCI GOÜ Bankacılık Endeksi Farkı (Normalize Edilmiş)

	Son 3 Ay	Son 1 Yıl
Kapanış		54.2
Minimum	23.0	-0.3
Maksimum	61.1	61.1
Ortalama	47.0	29.9
Minimuma Uzaklık	31.2	54.5
Maksimuma Uzaklık	-6.8	-6.8
Performans	0.2%	8.5%

Mevcut durumda, son üç aylık ortalama seviyeye 7.2 puan; son bir yıllık ortalama seviyeye 24.4 puan yakınız.

XUSIN - MSCI GOÜ Sanayi Endeksi



XUSIN - MSCI GOÜ Sanayi Endeksi Farkı (Normalize Edilmiş)

	Son 3 Ay	Son 1 Yıl
Kapanış		10.4
Minimum	-8.3	-8.3
Maksimum	16.6	33.9
Ortalama	3.6	9.7
Minimuma Uzaklık	18.7	18.7
Maksimuma Uzaklık	-6.3	-23.5
Performans	4.2%	4.9%

Mevcut durumda, son bir yıllık ortalama seviyeye 0.7 puan uzağınız.

Haftalık Veri Takvimi						
Tarih	TSİ	Ülke	Açıklanacak Veri	Dönemi	Beklenti	Önceki
24 Haziran	10:00	Türkiye	Kapasite Kullanım Oranı	Haziran	-	76,3%
24 Haziran	10:00	Türkiye	Reel Sektör Güven Endeksi	Haziran	-	105,4
24 Haziran	10:00	ABD	FED Yetkilisi Waller'in Konuşması	-	-	-
24 Haziran	13:10	Euro Bölgesi	AMB Yetkilisi Nagel'in Konuşması	-	-	-
24 Haziran	15:30	Euro Bölgesi	AMB Yetkilisi Villeroy'un Konuşması	-	-	-
24 Haziran	17:30	ABD	Dallas FED İmalat Aktivitesi	Haziran	-	-19,4
24 Haziran	18:30	Euro Bölgesi	AMB Yetkilisi Schnabel'in Konuşması	-	-	-
24 Haziran	21:00	ABD	FED Yetkilisi Daly'nin Konuşması	-	-	-
25 Haziran	02:50	Japonya	Hizmet ÜFE(Yıllık)	Mayıs	3,0%	2,80%
25 Haziran	09:00	Japonya	Makine Siparişleri (Yıllık)	Mayıs	-	4,20%
25 Haziran	10:00	Türkiye	Konut Fiyat Endeksi (Aylık)	Nisan	-	1,21%
25 Haziran	10:00	Türkiye	Konut Fiyat Endeksi (Yıllık)	Nisan	-	51,99%
25 Haziran	12:00	Euro Bölgesi	AMB Yetkilisi Stournaras'ın Konuşması	-	-	-
25 Haziran	14:00	ABD	FED Yetkilisi Bowman'ın Konuşması	-	-	-
25 Haziran	15:30	ABD	Chicago FED Ulusal Aktivite Endeksi	Mayıs	-	-0,23
25 Haziran	16:00	ABD	Konut Fiyat Endeksi (Aylık)	Nisan	-	0,1%
25 Haziran	17:00	ABD	Conference Board Tüketici Güveni	Haziran	100,0	102,0
25 Haziran	17:00	ABD	Richmond FED İmalat Endeksi	Haziran	-	0,0
25 Haziran	19:00	ABD	FED Yetkilisi Lisa'nın Konuşması	-	-	-
25 Haziran	21:00	ABD	FED Yetkilisi Bowman'ın Konuşması	-	-	-
26 Haziran	12:30	Euro Bölgesi	AMB Yetkilisi Rehn'in Konuşması	-	-	-
26 Haziran	13:00	Euro Bölgesi	AMB Yetkilisi Panetta'nın Konuşması	-	-	-
26 Haziran	13:40	Euro Bölgesi	AMB Yetkilisi Lane'in Konuşması	-	-	-
26 Haziran	14:00	ABD	MBA Mortgage Başvuruları	21 Haziran	-	0,9%
26 Haziran	14:45	Euro Bölgesi	AMB Yetkilisi Kazaks'ın Konuşması	-	-	-
26 Haziran	17:00	ABD	Yeni Konut Satışları (Aylık)	Mayıs	2,5%	-4,7%
26 Haziran	17:00	ABD	Yeni Konut Satışları	Mayıs	650K	634K
27 Haziran	02:50	Japonya	Perakende Satışlar (Aylık)	Mayıs	0,80%	1,20%
27 Haziran	04:30	Çin	Sanayi Şirket Karları	Mayıs	-	4,00%
27 Haziran	10:00	Türkiye	Ekonomi Güven Endeksi	Haziran	-	98,2
27 Haziran	12:00	Euro Bölgesi	Tüketici Güveni	Haziran	-	-14,0
27 Haziran	12:00	Euro Bölgesi	Ekonomik Güven Endeksi	Haziran	96,4%	96,0%
27 Haziran	12:00	Euro Bölgesi	Sanayi Güven Endeksi	Haziran	-9,5	-9,9
27 Haziran	12:00	Euro Bölgesi	Hizmetler Güven Endeksi	Haziran	6,7	6,5
27 Haziran	14:00	Türkiye	TCMB PPK Toplantısı	Haziran	50,00%	50%
27 Haziran	15:30	ABD	Haftalık İşsizlik Başvuruları	22 Haziran	-	238K
27 Haziran	15:30	ABD	Devam Eden Başvurular	15 Haziran	-	1828K
27 Haziran	15:30	ABD	Dayanıklı Mal Siparişleri	Mayıs	0,00%	0,60%
27 Haziran	15:30	ABD	Çekirdek Dayanıklı Mal Siparişleri	Mayıs	0,10%	0,40%
27 Haziran	15:30	ABD	Perakende Stoklar (Aylık)	Mayıs	-	0,10%
27 Haziran	15:30	ABD	GSYİH Fiyat Endeksi	1Ç	-	3,00%
27 Haziran	15:30	ABD	GSYİH (Yıllıklandırılmış)	1Ç	1,50%	1,30%
27 Haziran	15:30	ABD	Kişisel Tüketim	1Ç	-	2,00%
27 Haziran	15:30	ABD	Çekirdek PCE Fiyat Endeksi (Çeyrek)	1Ç	-	3,60%
27 Haziran	15:30	ABD	Sermaye Malı Siparişleri	Mayıs	-	0,20%
27 Haziran	15:30	ABD	Sermaye Malı Teslimatları	Mayıs	-	0,40%
27 Haziran	17:00	ABD	Bekleyen Konut Satışları (Aylık)	Mayıs	-	-7,70%
28 Haziran	02:30	Japonya	Tokyo TÜFE	Haziran	2,3%	2,2%
28 Haziran	02:30	Japonya	Tokyo Çekirdek TÜFE	Haziran	1,6%	1,7%
28 Haziran	02:30	Japonya	Tokyo Gıda Hariç TÜFE	Haziran	2,0%	1,9%
28 Haziran	02:50	Japonya	Sanayi Üretimi (Aylık)	Mayıs	2,0%	-0,9%
28 Haziran	02:50	Japonya	Sanayi Üretimi (Yıllık)	Mayıs	-0,1%	-1,8%
28 Haziran	10:00	Türkiye	Dış Ticaret Dengesi	Mayıs	-	-9,86B
28 Haziran	11:00	Euro Bölgesi	AMB 1 Yıllık Enflasyon Beklentisi	Mayıs	-	2,90%
28 Haziran	11:00	Euro Bölgesi	AMB 3 Yıllık Enflasyon Beklentisi	Mayıs	-	2,40%
28 Haziran	13:00	Euro Bölgesi	AMB Yetkilisi Villeroy'un Konuşması	-	-	-
28 Haziran	13:00	ABD	FED Yetkilisi Barkin'in Konuşması	-	-	-
28 Haziran	15:30	ABD	Kişisel Gelir	Mayıs	0,40%	0,30%
28 Haziran	15:30	ABD	Kişisel Harcamalar	Mayıs	0,30%	0,20%
28 Haziran	15:30	ABD	PCE Deflator (Aylık)	Mayıs	0,00%	0,30%
28 Haziran	15:30	ABD	PCE Deflator (Yıllık)	Mayıs	2,60%	2,70%
28 Haziran	15:30	ABD	Çekirdek PCE Deflator (Aylık)	Mayıs	0,10%	0,20%
28 Haziran	15:30	ABD	Çekirdek PCE Deflator (Yıllık)	Mayıs	2,60%	2,80%
28 Haziran	16:45	ABD	MNI Chicago PMI	Haziran	-	3540,00%
28 Haziran	17:00	ABD	Michigan Üniversitesi	Haziran	-	65,6
28 Haziran	17:00	ABD	Michigan Üniversitesi 1 Yıllık Enflasyon Beklentisi	Haziran	-	3,30%
28 Haziran	17:00	ABD	Michigan Üniversitesi 5-10 Yıllık Enflasyon Beklentisi	Haziran	-	3,10%
28 Haziran	17:00	ABD	Michigan Üniversitesi Cari Beklentiler	Haziran	-	62,5
28 Haziran	19:00	ABD	FED Yetkilisi Bowman'ın Konuşması	-	-	-

Kaynak: Bloomberg, TCMB, TÜİK, HLY Araştırma, Foreks Türkiye

AKLIN YOLU AÖS

AÖS, Google Play ve App Store'da!
Geç kalmadan akıllı telefonunuza yükleyin.

Sonuç veren yatırım kararlarının püf noktası, finans piyasalarını doğru yorumlamaktır. Kişisel finansal asistanınız AÖS'le tanışın, akıl odaklı öneriler sayesinde yatırım deneyiminizi iyileştirin.



Halk Yatırım Araştırma



Halkyatirimarastirma@halkyatirim.com.tr



+90 216 285 09 00

Halk Yatırım Araştırma

Banu KIVCI TOKALI	Araştırma Direktörü	BTokali@halkyatirim.com.tr +90 216 547 81 88
İlknur TURHAN	Müdür Perakende, Cam, Çimento, GYO, Mobilya, Gıda	ITurhan@halkyatirim.com.tr +90 216 547 81 85
Ayşegül BAYRAM	Yönetmen Strateji, Telekom, Madencilik, Savunma, Yazılım, Teknoloji, Enerji, Tarım, Mühendislik - Taahhüt	ABayram@halkyatirim.com.tr +90 216 547 87 30
Yasin SARIHAN	Uzman Otomotiv, Dayanıklı Tüketim, Gıda & İçecek, Enerji	YSarihan@halkyatirim.com.tr +90 216 547 87 26
İdil Su KESKEN SÖNMEZ	Uzman Bankacılık	İdiS@halkyatirim.com.tr +90 216 547 81 70
Kerem DEMİRTAŞ	Uzman Havacılık	KDemirtas@halkyatirim.com.tr +90 216 547 87 45

ÇEKİNCE

Bu rapor ve yorumlardaki yazılar, bilgiler ve grafikler yalnızca bilgi edinilmesi amacıyla derlenmiştir. Burada yer alan yatırım bilgi, yorum ve tavsiyeleri yatırım danışmanlığı kapsamında değildir. Yatırım danışmanlığı hizmeti, yetkili kuruluşlar tarafından kişilerin risk ve getiri tercihleri dikkate alınarak kişiye özel, imzalanacak yatırım danışmanlığı sözleşmesi çerçevesinde sunulmaktadır. Burada yer alan yorum ve tavsiyeler ise genel niteliktedir. Bu tavsiyeler mali durumunuz ile risk ve getiri tercihlerinize uygun olmayabilir. Bu nedenle, sadece burada yer alan bilgilere dayanarak yatırım kararı verilmesi beklentilerinize uygun sonuçlar doğurmayabilir. Halk Yatırım, bu bilgilerin doğru, eksiksiz ve değişmez olduğunu garanti etmez, bilgi eksikliği ve yanlışlığından hiçbir şekilde sorumlu tutulamaz. Raporda yer alan ifadeler, hiçbir şekilde alış veya satış teklifi olarak değerlendirilemez. Halk Yatırım'ın rapordaki bilgiler dolayısıyla ortaya çıkabilecek doğrudan ve dolaylı kazanç ve zararlarla ilgili herhangi bir sorumluluğu yoktur. Bu ileti 05 Kasım 2014 tarih ve 29166 sayılı Resmi Gazetede yayınlanan ve 01 Mayıs 2015 tarihinde yürürlüğü giren "Elektronik Ticaretin Düzenlenmesi Hakkında" çıkan kanunun 2.Maddesi c bendinde belirtilen Ticari Elektronik ileti kapsamında değildir.